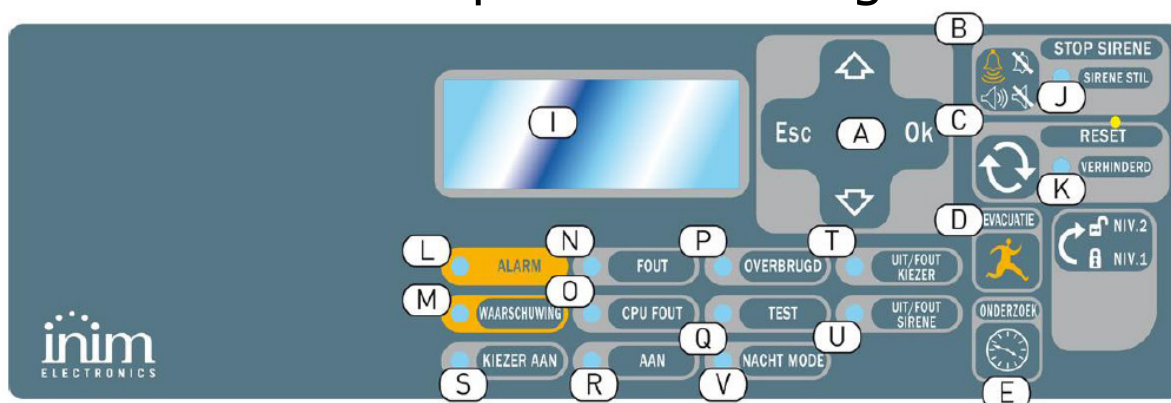



Beknopte handleiding




Bij een brandmelding:

Toets op  [B] de interne zoemer zal hiermee stoppen.


Laat een bevoegd persoon de situatie beoordelen.

Uitzetten signaalgevers:


Draai de sleutelschakelaar  naar stand NIV2

Druk nogmaals op  om de signaalgevers te stoppen

Resetten centrale:

Reset de centrale met  [C] toets

Bij een storingsmelding:

Toets op  [B] de interne zoemer zal hiermee stoppen.


Bekijk welke storingsindicatie LED brand. Storing wordt ook op het display weergegeven.

Geef de storing door aan uw installateur en laat deze de storing verhelpen

Beknopte handleiding herhaalbord




Bij een brandmelding:

Toets op  [A] de interne zoemer zal hiermee stoppen.


Laat een bevoegd persoon de situatie beoordelen.

Uitzetten signaalgevers:


Draai de sleutelschakelaar  [B] naar stand NIV2

Druk op  [C] om de signaalgevers te stoppen

Resetten centrale:

Reset de centrale met  [D] toets

Bij een storingsmelding:

Toets op  [B] de interne zoemer zal hiermee stoppen.

Bekijk welke storingsindicatie LED brand. Storing wordt ook op het display weergegeven.

Geef de storing door aan uw installateur en laat deze de storing verhelpen